

# Noss

Design by  
Edi & Paolo  
Ciani Design

Scocca / Shell  
Poliuretano  
/ Polyurethane  
Base / Base  
Metallo, Faggio,  
Noce Canaletto  
/ Metal, Beech,  
American Walnut

Pagine / Page  
130, 131.

Armonia sottile Linee curve e dritte compongono un volume armoniosamente essenziale, disegnato per accogliere piacevolmente il corpo ed arredare elegantemente lo spazio. La versatilità di questa seduta è enfatizzata dalla possibilità di abbinarvi diverse tipologie di base in metallo oppure delle gambe in legno sapientemente lavorato, per ogni necessità d'arredo: dall'ufficio, al ristorante, alla sala d'attesa.

Slender harmonies Curves and straight lines combine to form a harmoniously essential whole, designed to offer pleasing relaxation for the body and elegant decor for its setting. The versatility of this seat is emphasised by the possibility of attaching different types of metal base or skilfully crafted wooden legs, to suit any style of furnishing, in offices, restaurants or waiting rooms.

> Noss 1580 PO B91F > 1580 PO B14G





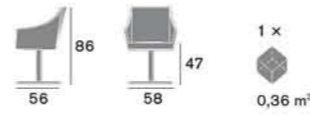
Prodotto / Product  
Noss ®

Design by  
Edi & Paolo Ciani Design

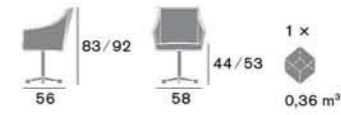
Scocca / Shell Poliuretano / Polyurethane  
Base / Base Metallo, Faggio,  
Noce Canaletto / Metal, Beech,  
American Walnut



**Noss 1580 PO B01G / B01GR**  
Dimensioni / Sizes



**Noss 1580 PO B10G**  
Dimensioni / Sizes



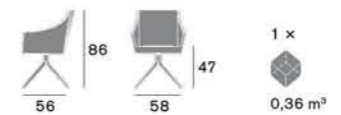
**Noss 1580 PO B12G**  
Dimensioni / Sizes



**Noss 1580 PO B13G / B13GR**  
Dimensioni / Sizes



**Noss 1580 PO B14G**  
Dimensioni / Sizes



**Noss 1580 PO B91F**  
Dimensioni / Sizes



**Note / Notes**

**F** Base fissa / Fix base  
**G** Base girevole / Swivel base  
**GR** Base girevole con sistema di ritorno  
/ Swivel base with self returning mechanism